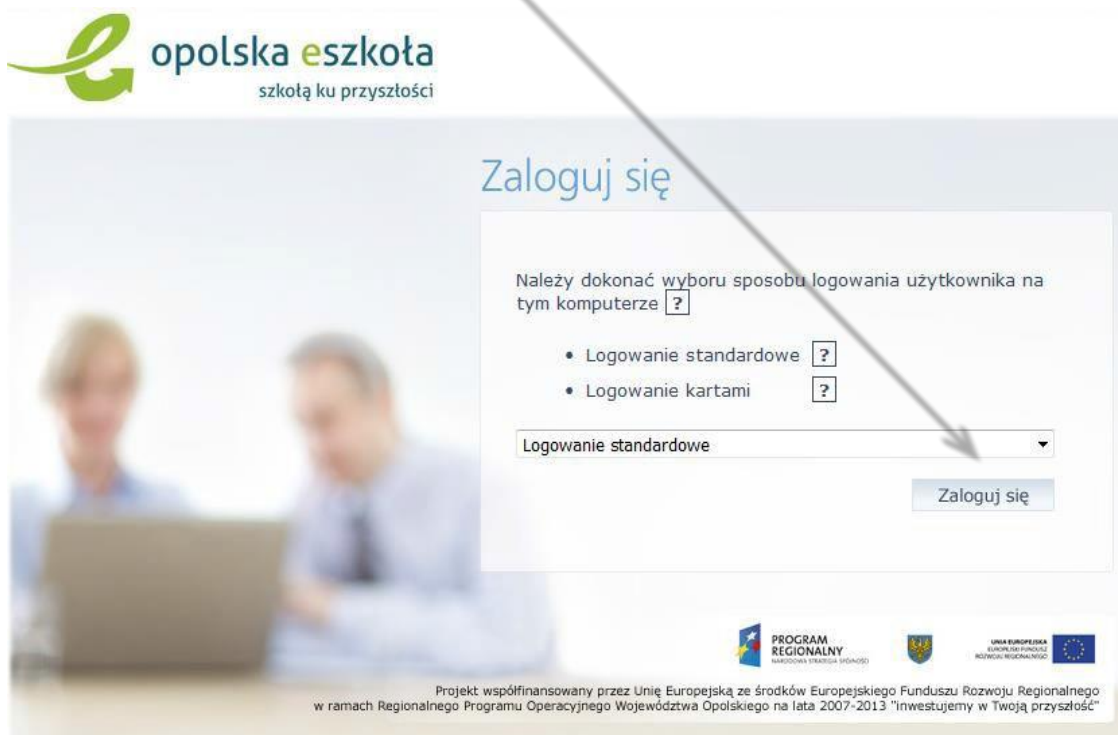


Aktywacja konta/zmiana hasła/ustalenie nowego hasła (po jego wygaśnięciu)

1. W przeglądarce internetowej np. Mozilla Firefox, Google Chrome lub innej wprowadź adres: uonetplus.eszkola.opolskie.pl/nysa
2. Kliknij przycisk „Zaloguj się”




opolska eszkoła
szkołą ku przyszłości

Zaloguj się

Należy dokonać wyboru sposobu logowania użytkownika na tym komputerze

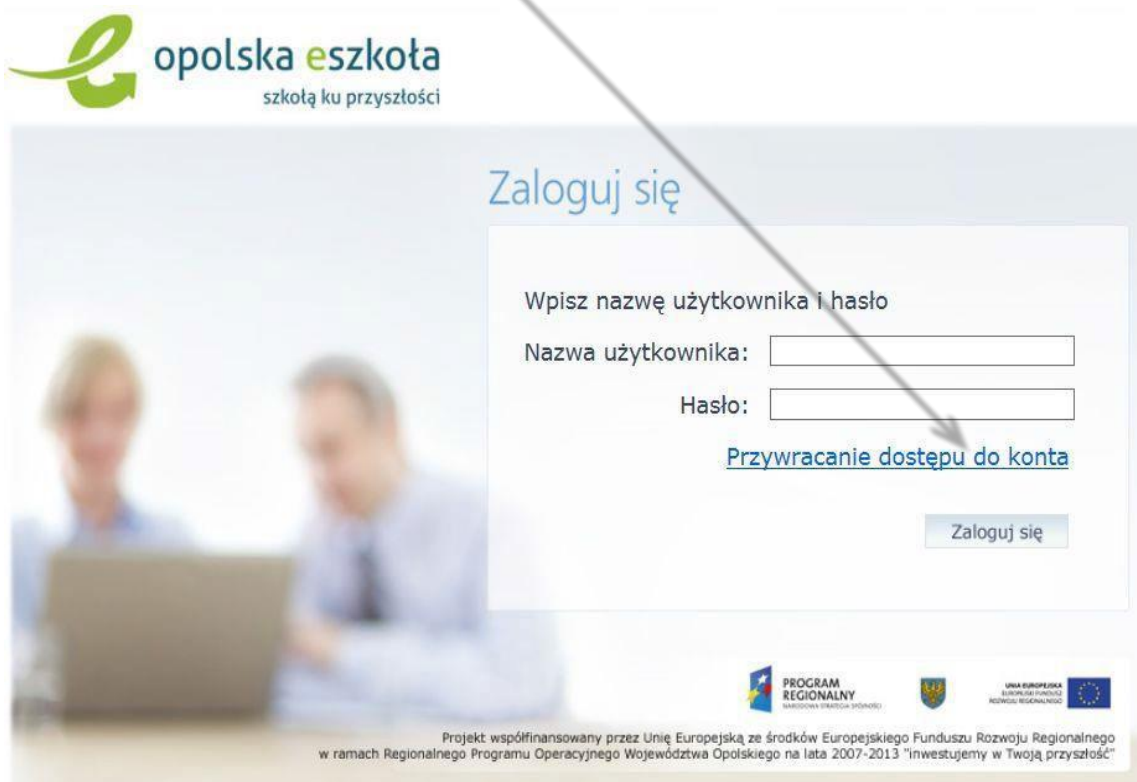
- Logowanie standardowe
- Logowanie kartami

Logowanie standardowe

PROGRAM REGIONALNY
NARODOWA SPÓŁNOŚĆ WSIANAŁOŚĆ  UNIA EUROPEJSKA
EUROPEJSKI FUNDUSZ ROZWOJU REGIONALNEGO 

Projekt współfinansowany przez Unię Europejską ze środków Europejskiego Funduszu Rozwoju Regionalnego w ramach Regionalnego Programu Operacyjnego Województwa Opolskiego na lata 2007-2013 "Inwestujemy w Twoją przyszłość"

3. Kliknij Przywracanie dostępu do konta



opolska eszkoła
szkołą ku przyszłości


Zaloguj się

Wpisz nazwę użytkownika i hasło

Nazwa użytkownika:

Hasło:

[Przywracanie dostępu do konta](#)

PROGRAM REGIONALNY
NARODOWA SPÓŁNOŚĆ WSIANAŁOŚĆ  UNIA EUROPEJSKA
EUROPEJSKI FUNDUSZ ROZWOJU REGIONALNEGO 

Projekt współfinansowany przez Unię Europejską ze środków Europejskiego Funduszu Rozwoju Regionalnego w ramach Regionalnego Programu Operacyjnego Województwa Opolskiego na lata 2007-2013 "Inwestujemy w Twoją przyszłość"

Wypełnij białe pola i kliknij przycisk „Wyślij wiadomość”

The screenshot shows the 'Przywracanie dostępu' (Account Recovery) page for 'opolska eszkoła' (Opolska e-School). The page has a light blue header with the logo and tagline 'szkołą ku przyszłości'. The main content area is titled 'Przywracanie dostępu' and contains the following text: 'Jeśli logujesz się po raz pierwszy lub masz już aktywne konto w systemie, podaj swój e-mail, login, numer PESEL lub zastępczy identyfikator wygenerowany w placówce dla Ciebie i naciśnij przycisk "Wyślij wiadomość". System odzyska wskazanego użytkownika i wyśle wiadomość e-mail zawierającą dalsze instrukcje.' Below this is a red warning: 'Mechanizm bezpieczeństwa (ochrona przeciwko robotom i robakom internetowym) może poprosić Cię o dodatkowe potwierdzenie. Postępuj zgodnie ze wskazówkami na ekranie.' There are two input fields: 'E-mail, PESEL lub login:' and 'Mechanizm bezpieczeństwa:'. The second field contains a checkbox labeled 'Nie jestem robotem' and a reCAPTCHA logo. At the bottom of the form is a button labeled 'Wyślij wiadomość'. The footer contains logos for 'PROGRAM REGIONALNY' and 'UNIA EUROPEJSKA' along with the text: 'Projekt współfinansowany przez Unię Europejską ze środków Europejskiego Funduszu Rozwoju Regionalnego w ramach Regionalnego Programu Operacyjnego Województwa Opolskiego na lata 2007-2013 "Inwestujemy w Twoją przyszłość"'. Two arrows point to the form: a green arrow points to the 'E-mail, PESEL lub login:' field, and a grey arrow points to the 'Wyślij wiadomość' button.

Jeśli w oknie przeglądarki internetowej pojawi się poniższy komunikat, oznacza to, że na zarejestrowany w systemie adres email została wysłana wiadomość. Można zamknąć okno przeglądarki i zalogować się do swojego konta poczty elektronicznej.

Wysłano wiadomość na zapisany w systemie adres e-mail. Proszę sprawdzić skrzynkę poczty elektronicznej i postępować zgodnie ze wskazówkami zapisanymi w wiadomości.

W szczególnych przypadkach konfiguracji usługi poczty elektronicznej wiadomość może zostać potraktowana jako niechciana lub zostać zablokowana przez jakiś inny mechanizm filtrowania treści. W takim przypadku należy sprawdzić wszystkie możliwe foldery poczty przychodzącej, począwszy od skrzynki odbiorczej a skończywszy na folderach z wiadomościami odfiltrowanymi.

Jeżeli mimo prób wiadomość nadal nie dociera do skrzynki poczty elektronicznej, należy skontaktować się z administratorem systemu z Państwa jednostki i poprosić o sprawdzenie czy zapamiętany w systemie adres e-mail jest właściwy.

[Powrót do strony głównej](#)

Na adres e-mail podany w formularzu rejestracyjnym powinna dotrzeć wiadomość:
Temat: Opolska e-Szkoła – aktywacja konta/przypomnienie hasła

Zapamiętaj nadany Login. Aby ustawić nowe hasło kliknij Link.

Od: Opolska eSzkoła <noreply@eszkoła.opolskie.pl> ☆
Temat: Opolska e-Szkoła – aktywacja konta/przypomnienie hasła
Do: .

← Odpowiedz → Przekaz 📧 Archiwizuj 🚫 Niechciana 🗑 Usun ⌵ Więcej

Opolska e-Szkoła - witamy w systemie!

W systemie „Opolska e-Szkoła” ktoś zażądał przypomnienia hasła dla użytkownika będącego właścicielem niniejszego adres e-mail.

Jeśli to pomyłka, proszę zignorować niniejszy e-mail - hasło pozostanie bez zmian i nie zostanie nikomu ujawnione. W przeciwnym wypadku, aby nadać (nowe) hasło uaktywniające dostęp do systemu „Opolska e-Szkoła” należy kliknąć we właściwy link aktywacyjny. Na stronie, która się uruchomi po kliknięciu linka aktywacyjnego należy określić dwukrotnie (nowe) hasło.

Dane kont w systemie „Opolska e-Szkoła” dla których zażądano przypomnienia hasła:

Login	
Imię i nazwisko	
E-mail główny	
E-mail dodatkowy	
Jednostka macierzysta	
Link aktywacyjny	https://konta.eszkoła.opolskie.pl:443/Maintenance/unlock/b4af80b9-d71a-4035-9cda-bf72141ff510.aspx

Ta wiadomość została wygenerowana automatycznie.
Proszę nie odpowiadać na ten list.

Wypełnij białe pola i kliknij przycisk „Ustaw nowe hasło”



Przywracanie hasła użytkownika

Mechanizm bezpieczeństwa (ochrona przeciwko robotom i robakom internetowym) może poprosić Cię o dodatkowe potwierdzenie. Postępuj zgodnie ze wskazówkami na ekranie.

Login:

Nowe hasło: ●●●●●●

Powtórz nowe hasło: ●●●●●● (musi być identyczne)

Mechanizm bezpieczeństwa: Nie jestem robotem



Ustaw nowe hasło



Projekt współfinansowany przez Unię Europejską ze środków Europejskiego Funduszu Rozwoju Regionalnego w ramach Regionalnego Programu Operacyjnego Województwa Opolskiego na lata 2007-2013 "Inwestujemy w Twoją przyszłość"

Pojawi się komunikat:

Hasło użytkownika 0100000000: - zostało zmienione.

[Powrót do strony głównej](#)

Możesz zamknąć to okno przeglądarki i w nowym oknie wpisać adres e-dziennika UONET+: uonetplus.eszkola.opolskie.pl/nysa

Wpisz nazwę użytkownika (Login) oraz utworzone hasło i kliknij „Zaloguj się”



The screenshot shows the login interface for 'opolska eszkoła' with the tagline 'szkołą ku przyszłości'. The main heading is 'Zaloguj się'. Below it, there is a prompt 'Wpisz nazwę użytkownika i hasło'. Two input fields are present: 'Nazwa użytkownika:' containing 'JANKOWA36' and 'Hasło:' containing seven dots. A link for 'Przywracanie dostępu do konta' is located below the password field. A 'Zaloguj się' button is at the bottom right of the form. A grey arrow points from the text above to this button. At the bottom of the page, there are logos for 'PROGRAM REGIONALNY' and 'UNIA EUROPEJSKA' along with a small text block: 'Projekt współfinansowany przez Unię Europejską ze środków Europejskiego Funduszu Rozwoju Regionalnego w ramach Regionalnego Programu Operacyjnego Województwa Opolskiego na lata 2007-2013 "inwestujemy w Twoją przyszłość"'

Po zakończonej pracy nie zapomnij się wylogować!